

Manual de navegación para Alumnos

Plataforma virtual

AliatUniversidades



Introducción

Te damos la más cordial bienvenida a la plataforma virtual de **Aliat Universidades**, esperamos que esta experiencia resulte grata y provechosa para ti, en ella encontrarás el acceso a tus cursos para que interactúes con tus compañeros y tutores, además de poder publicar tus trabajos y llevar a cabo tus evaluaciones.

Objetivo

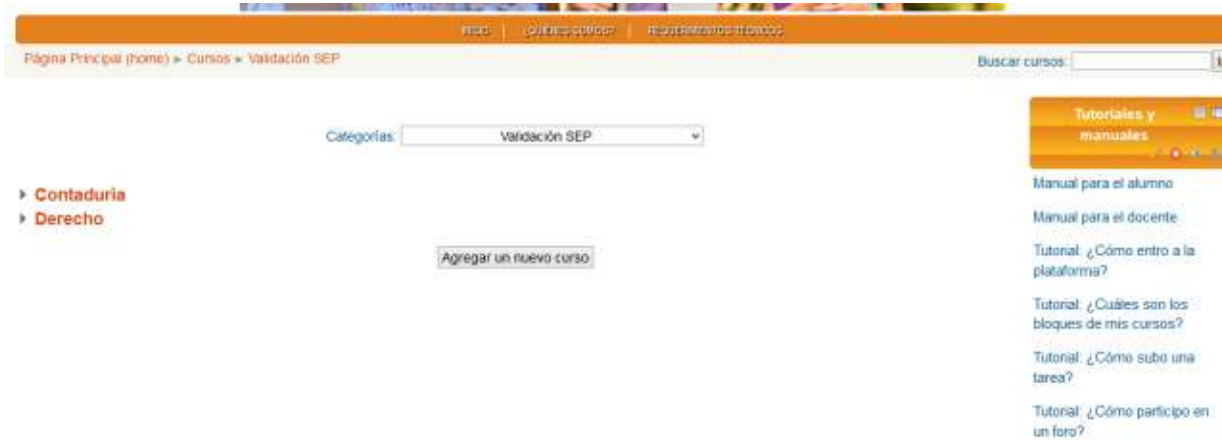
El presente manual tiene como objetivo mostrar las herramientas con las que cuenta la plataforma, así como su ubicación y funcionalidad.

Dirección y Manuales

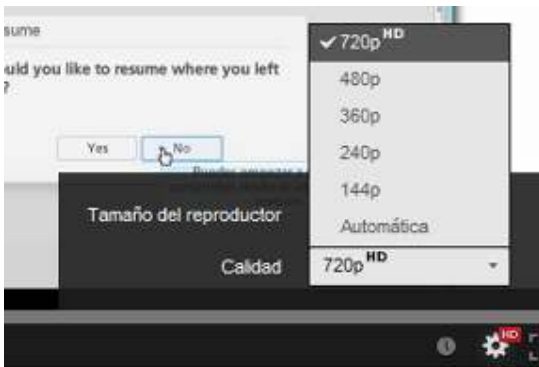
La dirección para entrar a la plataforma es:

<http://online.aliat.edu.mx/LicenciaturasNet/inicio/index.html>

Contamos con algunos tutoriales en video que puede consultar dentro de la plataforma en el vínculo tutoriales.



Nota: debe ajustar la configuración del visor de Youtube a la máxima calidad en la parte inferior del mismo.



Herramientas de la plataforma

La plataforma te ofrece diferentes herramientas para llevar a cabo las siguientes funciones:

- Participación en foros.
- Publicación de tareas.
- Revisión de lecturas.
- Mapas conceptuales.

- Glosarios.
- Blogs.
- Wikis.
- Trabajo colaborativo en la nube con la suite de Office 365.
- Evaluaciones diagnósticas
- Interacción con los compañeros y tutores.
- Contenido interactivo.
- Acceso a bibliotecas digitales.
- Sala virtual WEBEX.
- Calendario de actividades.
- Revisar avisos oportunos.
- Revisar calificaciones.

Acceso

El acceso es simple e intuitivo, solo debes ingresar tu usuario y contraseña que te ha sido asignado por el área de servicios escolares una vez que has sido inscrito en el sistema, esta contraseña será única y te servirá para acceder a las materias de toda tu licenciatura.

AliatUniversidades

Bienvenido

Con las **Licenciaturas NET**
(Nueva Educación para Indios)
tendrás:

Acompañamiento permanente
para garantizar tu **éxito**
en la carrera que elijas.

Horarios **accesibles**

Iniciar Sesión

Usuario:

Contraseña:

Enviar

¿Ha olvidado su contraseña?

Estructura general de las asignaturas

Todas las asignaturas tienen una estructura e interfaz semejante para que tú como alumno no tengas que adaptarte a diferentes estilos, diseños y funcionalidades y tu enfoque sea en el aprendizaje.

Los módulos que conforman tus asignaturas son:

The screenshot shows the AliatUniversidades platform interface with several callouts pointing to specific features:

- Acceso a historial de calificaciones:** Points to the 'Historial de calificaciones' menu item on the left sidebar.
- Avisos importantes de manera centralizada:** Points to the 'Aviso importante' notification box at the top right.
- Acceso a materias de acuerdo al ciclo escolar:** Points to the 'Categorías' section in the main content area, which lists subjects like 'Licenciaturas Net Ciclo 14'.
- Calendario de actividades:** Points to the 'Calendario' widget on the right side of the page.
- Revisión de calificaciones parciales:** Points to the 'Calificaciones' menu item in the left sidebar.
- Acceso a las actividades de la asignatura (foros, exámenes, contenidos, glosario, etc.):** Points to the 'Actividades' menu item in the right sidebar.
- Revisión de la lista de compañeros de grupo:** Points to the 'Lista de compañeros' menu item in the right sidebar.
- Acceso a Blogs si la materia lo requiere:** Points to the 'Blog' menu item in the right sidebar.
- Acceso a correo electrónico interno:** Points to the 'Correo' menu item in the left sidebar.

Módulo de actividades

En este módulo encontrarás los accesos a todas aquellas actividades que impliquen una interacción con la plataforma, algunas de estas son:

- Foros
- Tareas
- Cuestionarios
 - Ejercicios
 - Exámenes
- Recursos
 - Contenidos HTML
 - Documentos

The screenshot displays the user interface of the AliatUniversidades platform. The main content area is titled "Administración de Pequeñas Empresas" and includes a "Bienvenida" (Welcome) section with a blue icon and a "Objetivo" (Objective) section with a blue icon. The "Objetivo" section states: "El estudiante evaluará los problemas que suelen ser comunes en las pequeñas empresas, desde su constitución, ambiente, control administrativo, financiero, de personal y de recursos mercadotécnicos." To the right, a sidebar menu is visible, featuring a red-bordered box around the "Actividades" (Activities) section. This section lists "Exámenes", "Foros", "Glosarios", "Recursos", and "Tareas". Below the "Actividades" section, the sidebar includes "Gente" (People) with "Participantes", "Mensajes" (Messages) with "No hay mensajes en espera" and a "Mensajes" button, and "Menú del blog" (Blog Menu) with options to "Ver todas las entradas de este curso", "Ver mis entradas en el blog sobre este curso", and "Añadir una entrada en el blog".

Recursos multimedia

Son contenidos interactivos desarrollados por un experto en la materia para facilitar tu proceso enseñanza aprendizaje, en estos encontrarás los conceptos relevantes de tu asignatura así como la información e indicaciones requeridas para tus actividades de la semana.



Guía didáctica

Este documento será un gran apoyo para tu aprendizaje ya que en el encontrarás toda la información que se encuentra en los materiales interactivos, así como las instrucciones para tus actividades en un formato PDF para que lo puedas imprimir y consultarlo sin necesidad de estar conectado al Internet.



Foros.

Foro de la Profesora Guillermina Guerrero González	Foro de la Profesora Guillermina Guerrero González	0
Foro de la Profesora Karla Marisol Teutli Melado	Foro de la Profesora Karla Marisol Teutli Melado	0
Foro del Profesor Juan José Arévalo	Foro del Profesor Juan José Arévalo	0
Foro de la Profesora Anayatzin Piñón Áviles	Foro de la Profesora Anayatzin Piñón Áviles	1
Foro del titular: Dr. Fernando Mortera	Foro del titular: Dr. Fernando Mortera	1

Foros de aprendizaje

Tema	Foro	Descripción	Debates
Introducción	Presentación	<p>Preséntate y conoce a tus compañeros del Módulo, así como a tu tutor. Sube una aportación, que contenga lo siguiente:</p> <ul style="list-style-type: none"> a) Tu nombre b) Tu profesión c) Tus pasatiempos favoritos d) Entra a las aportaciones de todos tus compañeros y participa comentando con ellos. 	59

Tareas.













Hay dos opciones para publicar las tareas desarrolladas, la primera es a través del módulo de actividades, el cual nos desplegará la siguiente ventana:




► Tareas

Tema	Nombre	Tipo de tarea	Fecha de entrega	Enviada	Calificación
Bibliotecas digitales	Módulo de tareas 1	Subida avanzada de archivos	-	Ver 2 tareas enviadas	-
	Bitácora de reflexión 1	Subir un solo archivo	-	No se ha intentado realizar esta tarea	-
	Módulo de tareas 2	Subida avanzada de archivos	-	No se ha intentado realizar esta tarea	-
	Bitácora de reflexión 2	Subir un solo archivo	-	No se ha intentado realizar esta tarea	-
Búsqueda de información en biblioteca digital	Módulo de tareas 3	Subida avanzada de archivos	jueves, 12 de julio de 2012, 09:05	No se ha intentado realizar esta tarea	-
	Bitácora de reflexión 3	Subir un solo archivo	-	No se ha intentado realizar esta tarea	-

La otra forma es a través del cuerpo central del curso:

Sesión 3. Problemas más comunes que se presentan al iniciar el negocio.

-  Actividades de aprendizaje
-  Guía didáctica sesión 3.
-  Sesión 3
-  Recursos didácticos
-  Ejemplo de un plan de negocios para una empresa pequeña
-  Scotiabank
-  Banorte
-  Fondo PYME
-  Compartamos
-  Capital Semilla
-  Premo
-  Evaluación

-  Trabajo Individual 1. Desarrollo práctico de un pequeño negocio.
-  Foro 2. Obstáculos para iniciar un negocio.
-  Tarea en equipo 1. Compartiendo ideas y soluciones sobre los problemas que se enfrentan al iniciar un negocio.

Posteriormente al abrir el módulo, deberá dar clic en el botón “Subir archivos”

Bibliotecas digitales > Módulo de tareas 1 > Ver mi envío

viernes, 13 de julio de 2012, 17:2

Módulo de tareas 1

Borrador del envío

Aún no se han enviado archivos

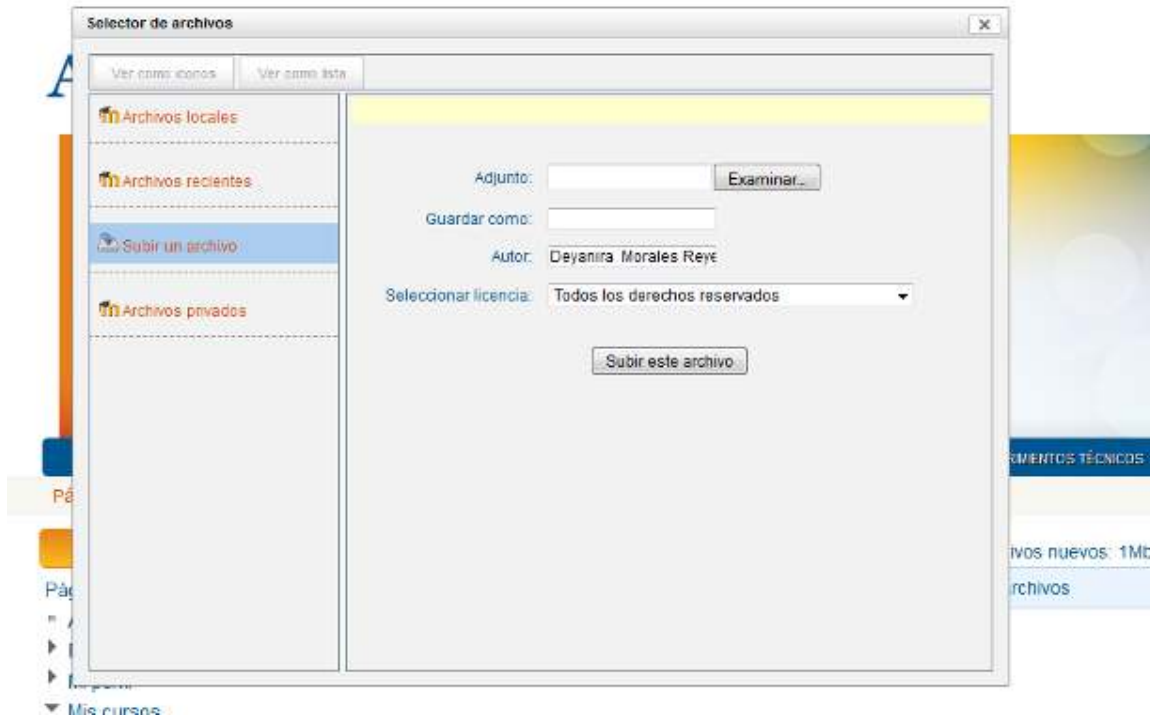
Posteriormente selecciona el botón “agregar”

D > Bibliotecas digitales > Módulo de tareas 1

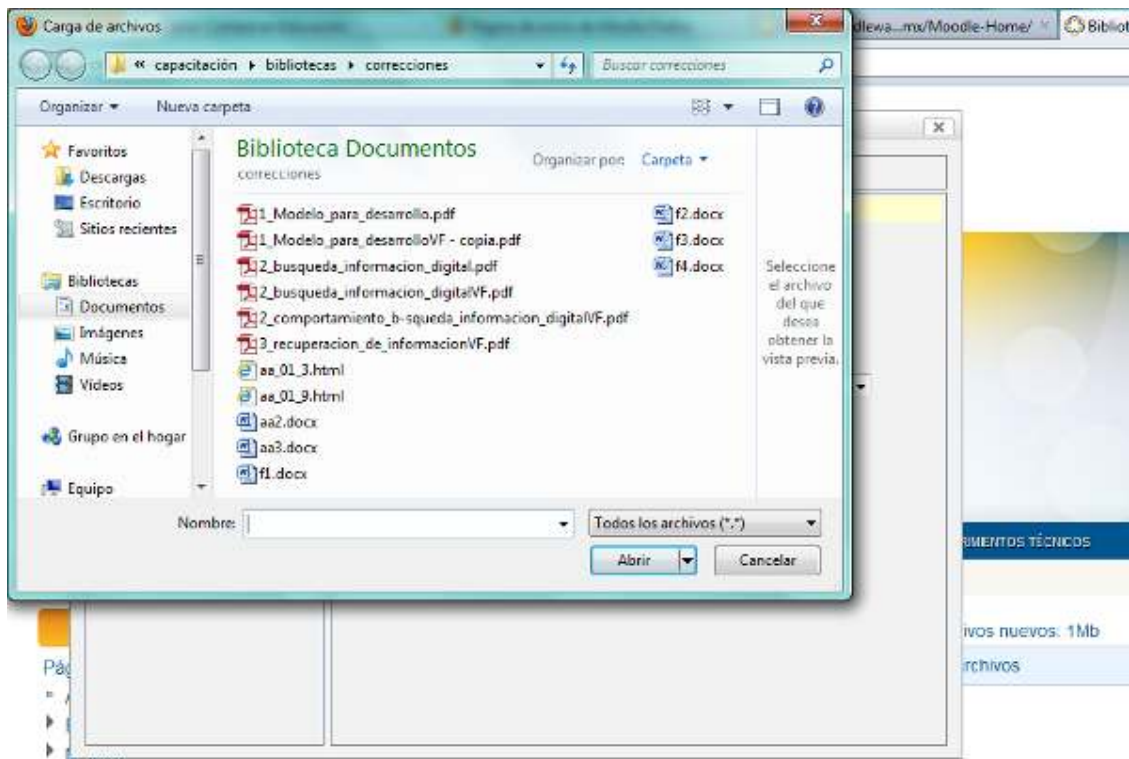
Subir un archivo Tamaño máximo para archivos nuevos: 1Mb

No se han adjuntado archivos

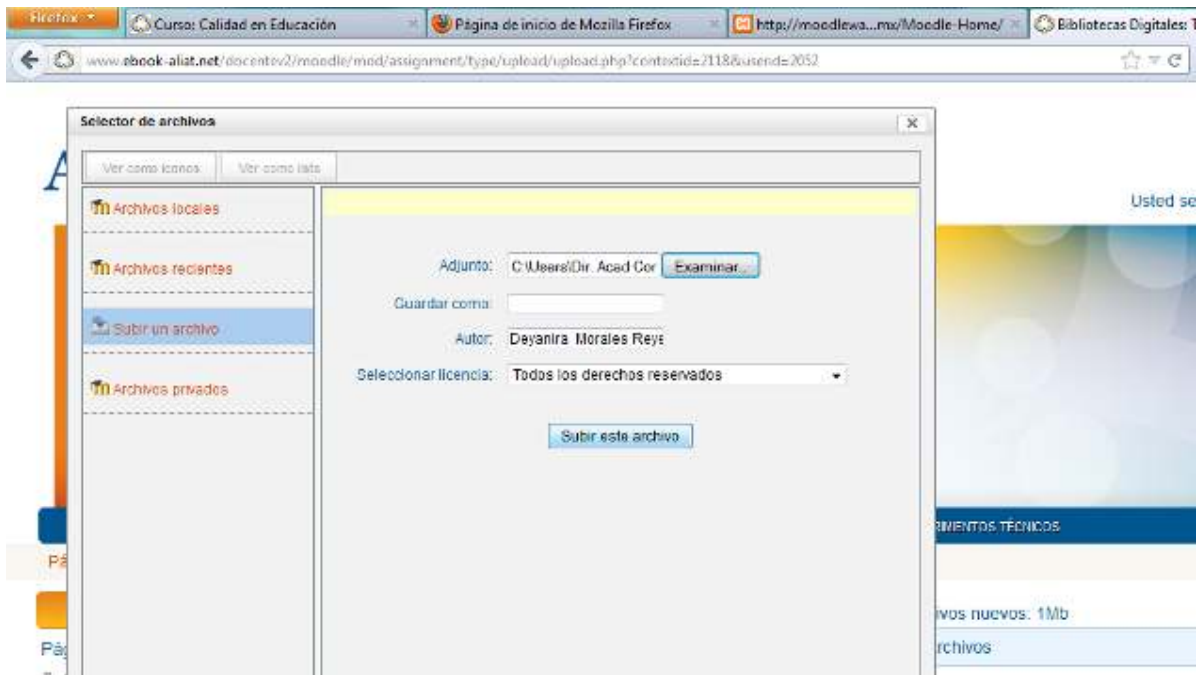
Selecciona la opción “Subir archivo” y posteriormente clic al botón “Examinar”



Selecciona el archivo guardado en tu equipo de cómputo



Finalmente da clic en el botón “Subir este archivo”



Recursos didácticos complementarios.

Son recursos que ayudarán a complementar tu aprendizaje, todos ellos son de acceso en internet o bien por la plataforma.

MTICE ► Recursos

Tema	Nombre	Descripción
Introducción	Introducción	introducción
	Temario	temario
	Calendario	Calendario
	Metodología de Evaluación	Metodología de Evaluación
Unidad 1. Naturaleza del Paradigma Cualitativo	Guía didáctica unidad 1	Guía didáctica unidad 1
	Tema 1: Introducción	introducción
	Tema 2: Orígenes y desarrollo	Orígenes y desarrollo
	Tema 3: Bases Teóricas	Bases Teóricas

Módulo de participantes

En este módulo podrás revisar la lista de compañeros y a tu tutor para conocer su perfil e incluso enviarle mensajes personalizados.

Diagrama de temas

- Métodos y Técnicas de Investigación Cualitativa en Educación
- Bienvenida

Mis cursos: **MTICE** | Grupos separados: grupo2 | Mostrar usuarios que han estado inactivos durante más de: **Seleccionar período** | Lista de usuarios: **Resumen**

Rol actual: **Todos los participantes**

Todos los participantes: 48

Nombre: TodosABCDEFGHIJKL MNÑOPQRSTUWXYZ
Apellido: TodosABCDEFGHIJKL MNÑOPQRSTUWXYZ

Página: 1 2 3 (Siguiente)

Imagen del usuario	Nombre / Apellido	Ciudad	País	Último acceso ↑
	Roberto Galarza Quirino	SAN LUIS POTOSÍ	México	46 segundos
	KARLA AZUCENA CRUZ TOLEDO	CEST TAPACHULA	México	22 minutos 19 segundos
	JESSICA AGUILAR MORALES	COACALCO	México	33 minutos 45 segundos
	GERARDO ANTONIO IBARRA DE LA CRUZ	CEST TAPACHULA	México	45 minutos 12 segundos
	Fernando Mortera Gutierrez	Monterrey	México	1 hora 15 minutos
	Jazmin Melo Islas	TULANCINGO	México	1 hora 52 minutos

Personas: Participantes | Actividades: Cuestionarios, Foros, Recursos, Tareas | Calendario: mayo 2012

Al dar clic en el nombre del usuario nos desplegará información personal y la opción para enviar un mensaje.

GERARDO ANTONIO IBARRA DE LA CRUZ (MTICE)

Dirección de correo: gerantonio@live.com.mx

Último acceso: viernes, 18 de mayo de 2012, 11:43 (46 minutos 50 segundos)

Roles: Student

Grupo: grupo2

Perfiles de curso: Métodos y Técnicas de Investigación Cualitativa en Educación, Tecnología de Procesos de Información en la Administración Escolar, Modelos de Planeación en Instituciones Educativas

Enviar mensaje

Personas: Participantes | Actividades: Cuestionarios, Foros, Recursos, Tareas | Calendario: mayo 2012

Mis contactos

Su lista de contactos está vacía

Buscar



Roberto Galarza Quirino



GERARDO ANTONIO IBARRA DE LA CRUZ

[Añadir contacto](#) | [Bloquear contacto](#)

[Todos los mensajes](#) | [Mensajes recientes](#)

(No se encontraron mensajes)





Mensaje:

Módulo de navegación

Para navegar dentro del curso existen dos diferentes opciones:

1. A través del menú inferior.
2. A través de los contenidos centrales.

Menú inferior

-  **Temario**
 - Naturaleza del paradigma cualitativo
 - La etnografía
 - Investigación participante
 - Estudio de caso
 - Entrevista cualitativa
 - La observación
 - Análisis e interpretación de datos cualitativos
-  **Calendario**
-  **Evaluación**
-  **Metodología de Evaluación**

Ir a: Elegir...

Elegir...

Unidad 1. Naturaleza del Paradigma Cualitativo

Unidad 2. Etnografía

Unidad 3. Investigación participante

Unidad 4. Estudio de caso

Unidad 5. Entrevista cualitativa

Unidad 6. La observación

Unidad 7. Análisis e interpretación de datos cualitativos

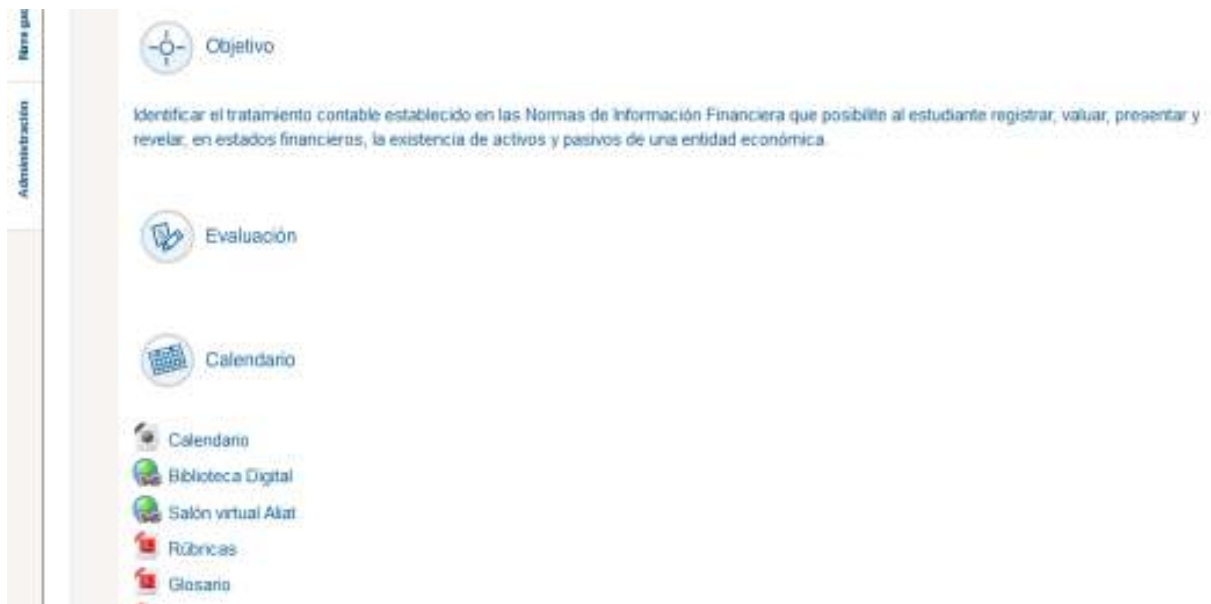
Correo electrónico interno

Puedes utilizar la herramienta de correo electrónico para enviar correos a tus compañeros de grupo y adjuntar archivos de trabajo.



Salón virtual

Esta herramienta te permitira tener “clases virtuales” y estas serán programadas por tus profesores, mismos que te confirmarán fecha y hora a través de los medios de comunicación disponibles.



En este espacio se encuentran calendarizadas las sesiones por día y hora.

Meeting Center | Mi WebEx

Ver reuniones

Buscar reuniones en la agenda por organizador, tema o palabras:

Hoy Diarias Semanales Mensuales

< miércoles, 17 de diciembre de 2014 >

Mostrar reuniones pasadas Sólo mostrar reuniones que requieran inscripción

Hora	Tema	Organizador	Duración
10:00 am	Capacitación Completa SE en C...	Zona Sur	2 horas
10:30 am	Revisión de ingreso y nomina	Aguascalientes Uno	3 horas
11:00 am			
11:30 am	Dictamen Arsee - UNEA Cosuquím...	Corporativo Dos	1 hora 15 mins.
12:00 pm	Asesoría para el curso de ind...	Zona Sur	2 horas
1:00 pm	Dictamen Arsee - UNEA Oriente	Corporativo Dos	1 hora 15 mins.
2:00 pm			

Bibliotecas digitales











Si deseas obtener más información de diferentes topics tenemos a tu disposición un compendio de bibliotecas de acceso libre y la propia de Aliat las cuales están disponibles en todo momento.

Nota: los recursos didácticos y contenidos requeridos para tus tareas, foros y proyectos los encuentras dentro de la plataforma y el recurso de la biblioteca es extra.

- Calendario
- Calendario
- Biblioteca Digital
- Salón virtual Aliat
- Rúbricas
- Glosario



Contenidos centrales

-  Naturaleza del Paradigma Cualitativo
-  Guía didáctica unidad 1
-  Actividades de aprendizaje
-  Tema 1: Introducción
 -  Ejercicio 1
 -  Ejercicio 2
-  Tema 2: Orígenes y desarrollo
 -  Ejercicio 3
-  Tema 3: Bases Teóricas
 -  Ejercicio 4
-  Tema 4: Naturaleza de la investigación cualitativa
 -  Ejercicio 5
-  Tema 5: Características
 -  Ejercicio 6
 -  Ejercicio 7
-  Tema 6: Diseño de la investigación
 -  Ejercicio 8
-  Lecturas
-  Una nota sobre los métodos cualitativos. S. J. Taylor, R. Bogdan (2006), Introducción a los métodos cualitativos de investigación, Ed. Paidós Básica.

Esperamos que este Manual sea de utilidad y te reiteramos nuestra más cordial bienvenida al curso.