

Manual de navegación para Alumnos

Plataforma virtual

AliatUniversidades



Introducción

Te damos la más cordial bienvenida a la plataforma virtual de **Aliat Universidades**, esperamos que esta experiencia resulte grata y provechosa para ti, en ella encontrarás el acceso a tus cursos para que interactúes con tus compañeros y tutores, además de poder publicar tus trabajos y llevar a cabo tus evaluaciones.

Objetivo

El presente manual tiene como objetivo mostrar las herramientas con las que cuenta la plataforma, así como su ubicación y funcionalidad.

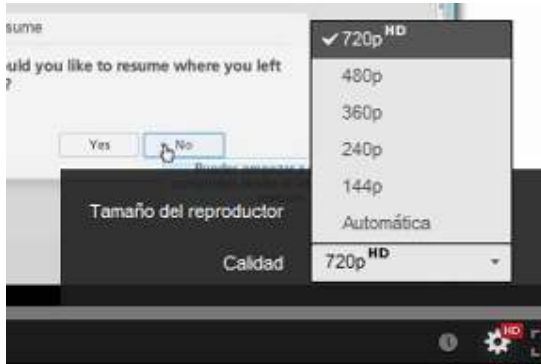
Dirección y Manuales

La dirección para entrar a la plataforma es:

<http://online.aliat.edu.mx/licenciatura/login/index.php>

Los Manuales que ponemos a su disposición son:

Nota: debe ajustar la configuración del visor de Youtube a la máxima calidad en la parte inferior del mismo.



Entrar a la plataforma: http://www.youtube.com/watch?v=fnPXZrvZDel&feature=youtube_gdata

Revisión general de la materia: http://www.youtube.com/watch?v=muAQe7oh92Y&feature=youtube_gdata

Funcionamiento de los foros: http://www.youtube.com/watch?v=h9k7k2Rng0k&feature=youtube_gdata

Funcionamiento del módulo de tareas:

http://www.youtube.com/watch?v=f6SjLVQMezA&feature=youtube_gdata

Herramientas

La plataforma te ofrece diferentes herramientas para llevar a cabo las siguientes funciones:

- Participación en foros.
- Publicación de tareas.
- Revisión de lecturas.
- Interacción con los compañeros y tutores.
- Calendario de actividades.
- Navegar dentro de las actividades del curso.
- Revisar avisos oportunos.

- Revisar calificaciones.

The screenshot shows the AliatUniversidades platform interface. The main content area displays a 'Diagrama de temas' (Topic Diagram) with a 'Bienvenida' (Welcome) message and a list of topics. The left sidebar contains navigation links for 'Requerimientos', 'Bibliotecas digitales', 'Versión On line', 'Versión para imprimir', 'Herramientas', 'Reglamento', 'Video Tutorial', and 'Glosario'. The right sidebar contains links for 'Actividades', 'Cuestionarios', 'Foros', 'Recursos', 'Tareas', 'Calendario', 'Globe', and 'Grupo'. A 'Course Contacts' section lists users like Rocio Amador, Sandra Lima, Claudia Pola, and Anselmi Soltero. A callout box points to the 'Calendario' section, stating 'Revisa la lista de compañeros'. Another callout box points to the 'Actividades' section, stating 'Revisa foros, ejercicios, exámenes y módulos de tareas.' A third callout box points to the 'Calendario' section, stating 'Calendario de entregas y eventos'. A fourth callout box points to the 'Revisión de calificaciones' section, stating 'Revisión de calificaciones'. A fifth callout box points to the 'Navegación en el curso' section, stating 'Navegación en el curso'.

Módulo de actividades

En este módulo encontrarás los accesos a todas aquellas actividades que impliquen una interacción con la plataforma, algunas de estas son:

- Foros
- Tareas
- Cuestionarios
 - Ejercicios
 - Exámenes
- Recursos
 - Contenidos HTML

- Documentos

Diagrama de temas

 Bibliotecas Digitales

 Bienvenida

BIENVENIDO A NUESTRA UNIVERSIDAD

Sabemos que este curso de capacitación docente será de gran utilidad, pues te permitirá agilizar la búsqueda de información.

Te invitamos a que navegues en la plataforma de estudio, y aprendas inicialmente cómo participar activamente en el curso. Si tienes alguna duda, el Manual sobre la plataforma se encuentra aquí.

¡Qué tengas un curso productivo!

Actividades

- Cuestionarios
- Foros
- Recursos
- Tareas

Calendario

Julio 2012

Dom	Lun	Mar	Mie	Jue	Vie	Sáb
1	2	3	4	5	6	7
8	9	10	11	12	13	14
15	16	17	18	19	20	21
22	23	24	25	26	27	28
29	30	31				

 Global

 Curso

 Grupo

 Usuario

Foros.

Foro de la Profesora Guillermina Guerrero González	Foro de la Profesora Guillermina Guerrero González	0
Foro de la Profesora Karla Marisol Teutli Melado	Foro de la Profesora Karla Marisol Teutli Melado	0
Foro del Profesor Juan José Arévalo	Foro del Profesor Juan José Arévalo	0
Foro de la Profesora Anayatzin Piñón Áviles	Foro de la Profesora Anayatzin Piñón Áviles	1
Foro del titular: Dr. Fernando Mortera	Foro del titular: Dr. Fernando Mortera	1

Foros de aprendizaje

Tema	Foro	Descripción	Debates
Introducción	Presentación	<p>Preséntate y conoce a tus compañeros del Módulo, así como a tu tutor. Sube una aportación, que contenga lo siguiente:</p> <ul style="list-style-type: none"> a) Tu nombre b) Tu profesión c) Tus pasatiempos favoritos d) Entra a las aportaciones de todos tus compañeros y participa comentando con ellos. 	59

Para colocar una aportación deberás dar clic en el botón “Colocar un nuevo tema de discusión aquí”.



Sube una aportación que contenga lo siguiente:

- Tu nombre
- Tu profesión y área de especialidad
- Qué libro te ha interesado en el último año y recomendarías a tus compañeros.
- La o las materias que impartes y qué temas te parecen más interesantes
- Entra a las aportaciones de todos tus compañeros y participa comentando con ellos

Colocar un nuevo tema de discusión aquí

(Aún no hay temas en este foro)

Posteriormente redacta el mensaje y da clic en el botón “Enviar al foro”

Su nuevo tema

Asunto*

Mensaje*

Fuente
Tamaño
Párrafo

Ruta p

Suscripción Deseo recibir copias de este foro por correo

Archivo adjunto Tamaño máximo para archivos nuevos: 500Kb

☐

No se han adjuntado archivos

[Enviar al foro](#)

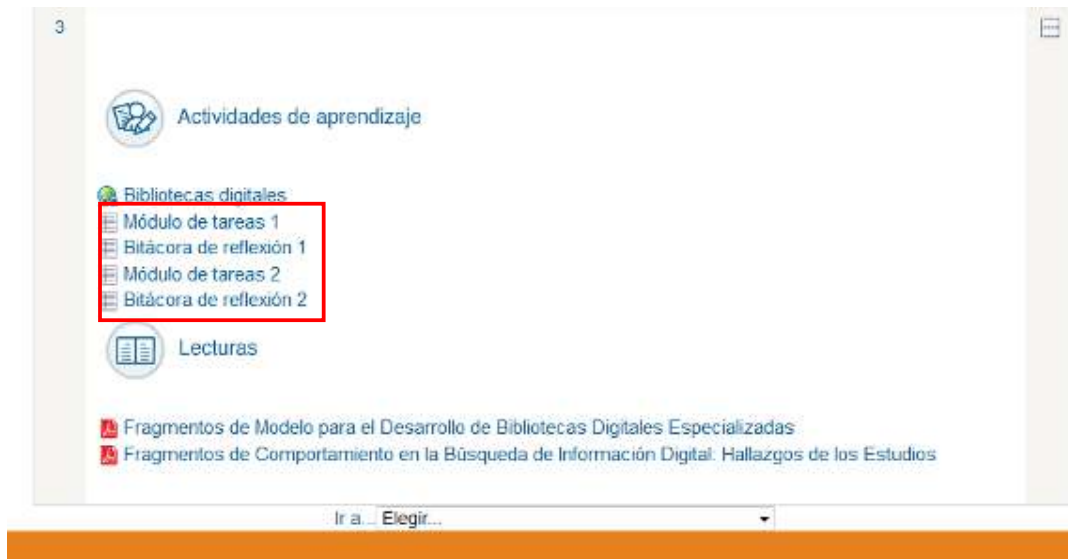
En este formulario hay campos obligatorios*

Tareas.

Hay dos opciones para publicar las tareas desarrolladas, la primera es a través del módulo de actividades, el cual nos desplegará la siguiente ventana:

Tareas					
Tema	Nombre	Tipo de tarea	Fecha de entrega	Enviada	Calificación
Bibliotecas digitales	Módulo de tareas 1	Subida avanzada de archivos	-	Ver 2 tareas enviadas	-
	Bitácora de reflexión 1	Subir un solo archivo	-	No se ha intentado realizar esta tarea	-
	Módulo de tareas 2	Subida avanzada de archivos	-	No se ha intentado realizar esta tarea	-
	Bitácora de reflexión 2	Subir un solo archivo	-	No se ha intentado realizar esta tarea	-
Búsqueda de información en biblioteca digital	Módulo de tareas 3	Subida avanzada de archivos	jueves, 12 de julio de 2012, 09:05	No se ha intentado realizar esta tarea	-
	Bitácora de reflexión 3	Subir un solo archivo	-	No se ha intentado realizar esta tarea	-

La otra forma es a través del cuerpo central del curso:



Posteriormente al abrir el módulo, deberá dar clic en el botón “Subir archivos”

Bibliotecas digitales » Módulo de tareas 1 » Ver mi envío

viernes, 13 de julio de 2012, 17:2

Módulo de tareas 1

Borrador del envío

Aún no se han enviado archivos

Subir archivos

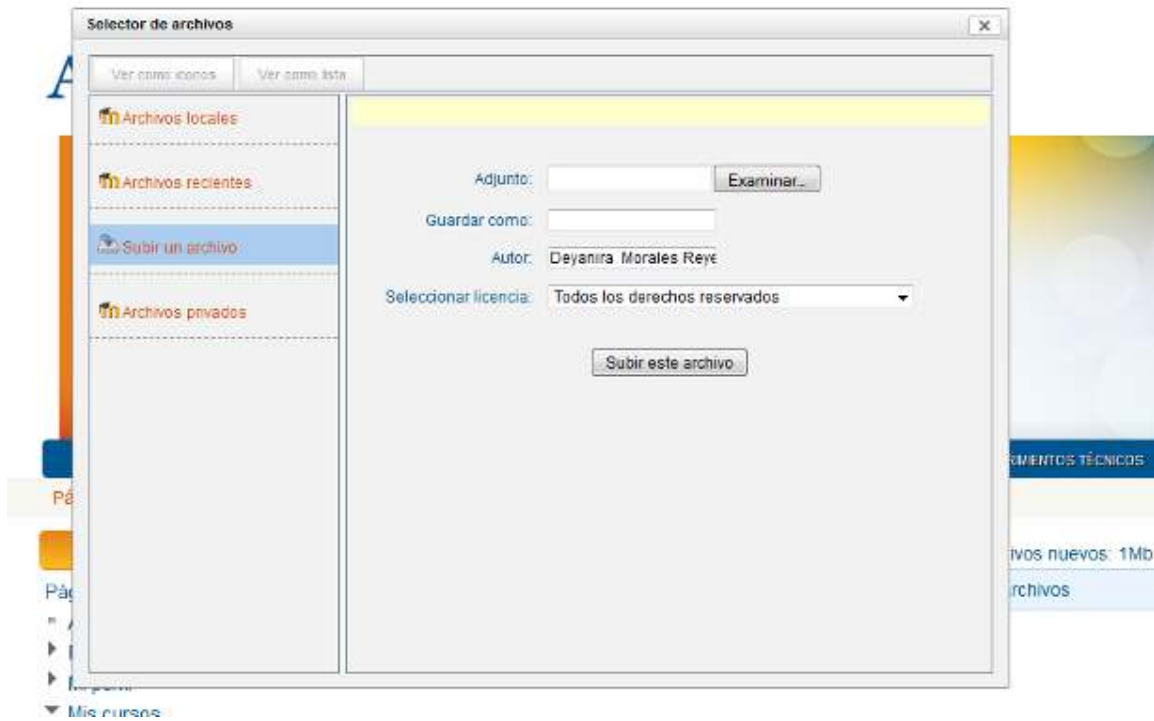
Posteriormente selecciona el botón “agregar”

D » Bibliotecas digitales » Módulo de tareas 1

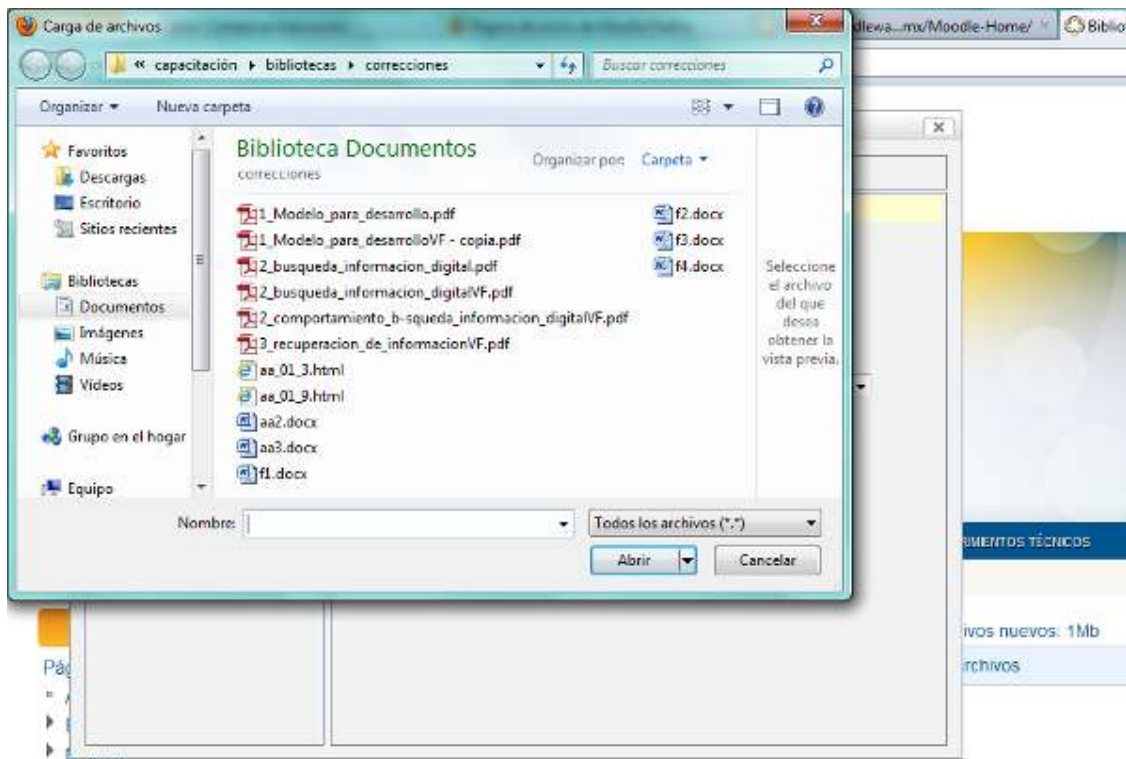
Subir un archivo Tamaño máximo para archivos nuevos: 1Mb

No se han adjuntado archivos

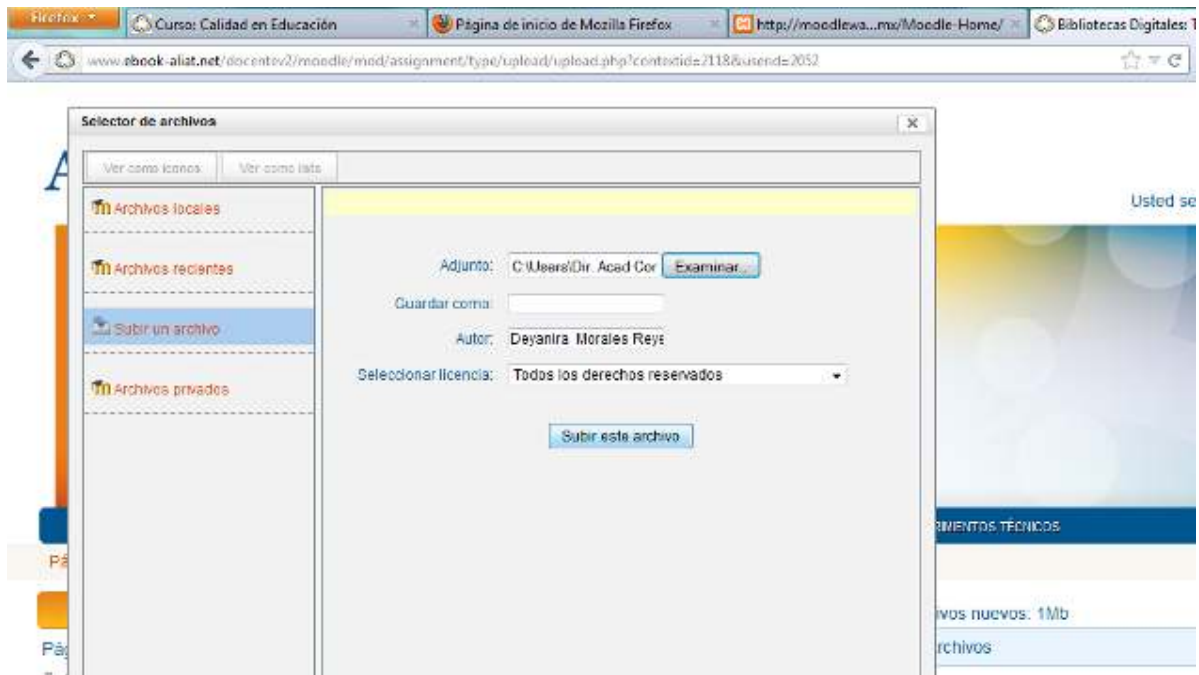
Selecciona la opción “Subir archivo” y posteriormente clic al botón “Examinar”



Selecciona el archivo guardado en tu equipo de cómputo



Finalmente da clic en el botón “Subir este archivo”



Recursos.

MTICE ► Recursos

Tema	Nombre	Descripción
Introducción	 Introducción	Introducción
	 Temario	temario
	 Calendario	Calendario
	 Metodología de Evaluación	Metodología de Evaluación
Unidad 1. Naturaleza del Paradigma Cualitativo	 Guía didáctica unidad 1	Guía didáctica unidad 1
	 Tema 1: Introducción	Introducción
	 Tema 2: Orígenes y desarrollo	Orígenes y desarrollo
	 Tema 3: Bases Teóricas	Bases Teóricas

Módulo de participantes

En este módulo podrás revisar la lista de compañeros y a tu tutor para conocer su perfil e incluso enviarle mensajes personalizados.

Diagrama de temas

- Métodos y Técnicas de Investigación Cualitativa en Educación
- Bienvenida

Mis cursos
MTICE

Grupos separados: grupo2

Mostrar usuarios que han estado inactivos durante más de **Seleccionar periodo**

Lista de usuarios
Resumen

Rol actual
Todos los participantes

Todos los participantes: 48

Nombre: TodosABCDEFGHIJKLMNÑOPQRSTUVWXYZ
Apellido: TodosABCDEFGHIJKLMNÑOPQRSTUVWXYZ

Página: 1 2 3 (Siguiente)

Imagen del usuario	Nombre / Apellido	Ciudad	País	Último acceso
	Roberto Galarza Quintino	SAN LUIS POTOSÍ	México	46 segundos
	KARLA AZUCENA CRUZ TOLEDO	CEST TAPACHULA	México	22 minutos 19 segundos
	JESSICA AGUILAR MORALES	COACALCO	México	33 minutos 45 segundos
	GERARDO ANTONIO IBARRA DE LA CRUZ	CEST TAPACHULA	México	45 minutos 12 segundos
	Fernando Mortera Gutierrez	Monterrey	México	1 hora 15 minutos
	Jazmin Melo Islas	TULANCINGO	México	1 hora 52 minutos

Personas

Participantes

Actividades

- Cuestionarios
- Foros
- Recursos
- Tareas

Calendario

mayo 2012

Dom	Lun	Mar	Mié	Jue	Vié	Sáb
			1	2	3	4
5	6	7	8	9	10	11
12	13	14	15	16	17	18
19	20	21	22	23	24	25
26	27	28	29	30	31	

Global Curso
Grupo Usuario

Al dar clic en el nombre del usuario nos desplegará información personal y la opción para enviar un mensaje.

GERARDO ANTONIO IBARRA DE LA CRUZ (MTICE)

Dirección de correo: gerantonio@live.com.mx

Último acceso: viernes, 18 de mayo de 2012, 11:43 (46 minutos 50 segundos)

Roles: Student

Grupo: grupo2

Perfiles de curso: Métodos y Técnicas de Investigación Cualitativa en Educación, Tecnología de Procesos de Información en la Administración Escolar, Modelos de Planeación en Instituciones Educativas

Enviar mensaje

Personas

Participantes

Actividades

- Cuestionarios
- Foros
- Recursos
- Tareas

Calendario

mayo 2012

Dom	Lun	Mar	Mié	Jue	Vié	Sáb
			1	2	3	4
5	6	7	8	9	10	11
12	13	14	15	16	17	18

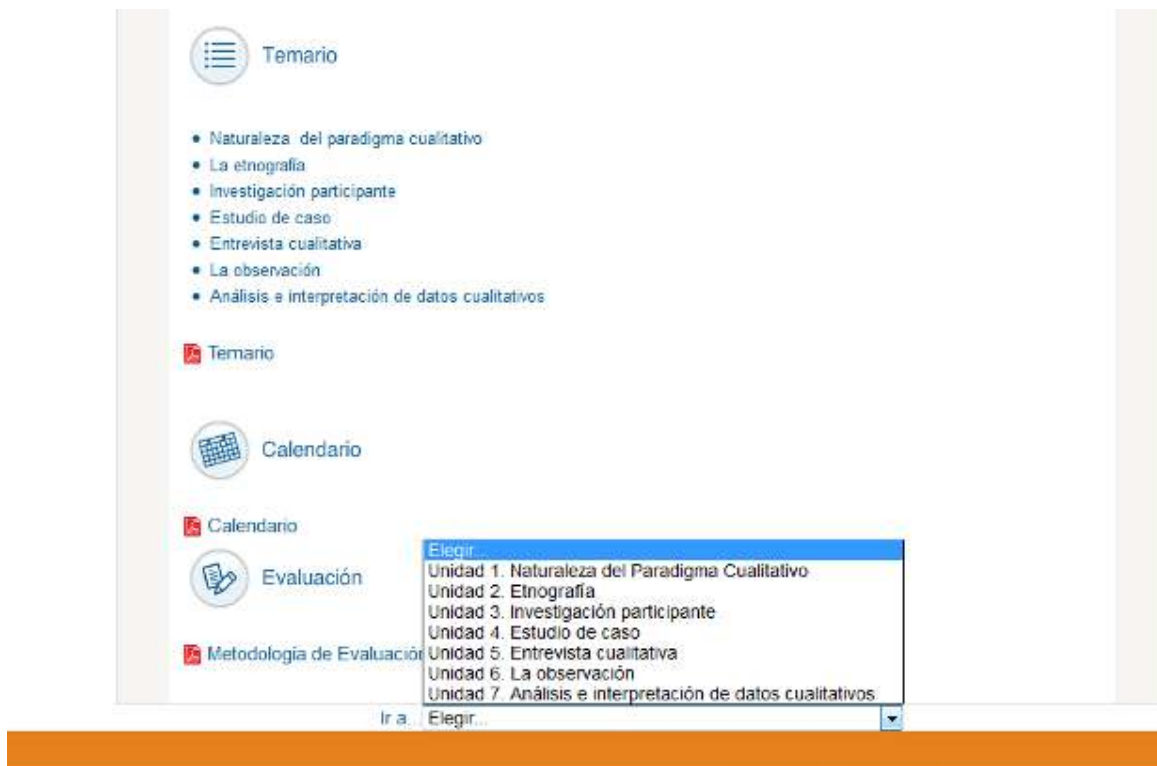


Módulo de navegación

Para navegar dentro del curso existen dos diferentes opciones:













1. A través del menú inferior.
2. A través de los contenidos centrales.

Menú inferior



[Admin User] Usted se ha identificado como Roberto Galarza Quirino (Salir)

Contenidos centrales

	Naturaleza del Paradigma Cualitativo
	Guía didáctica unidad 1
	Actividades de aprendizaje
	Tema 1: Introducción
	Ejercicio 1
	Ejercicio 2
	Tema 2: Orígenes y desarrollo
	Ejercicio 3
	Tema 3: Bases Teóricas
	Ejercicio 4
	Tema 4: Naturaleza de la investigación cualitativa
	Ejercicio 5
	Tema 5: Características
	Ejercicio 6
	Ejercicio 7
	Tema 6: Diseño de la investigación
	Ejercicio 8
	Lecturas
	Una nota sobre los métodos cualitativos. S. J. Taylor, R. Bogdan (2006), Introducción a los métodos cualitativos de investigación, Ed. Paidós Básica.

Esperamos que este Manual sea de utilidad y la reiteramos nuestra más cordial bienvenida al curso.